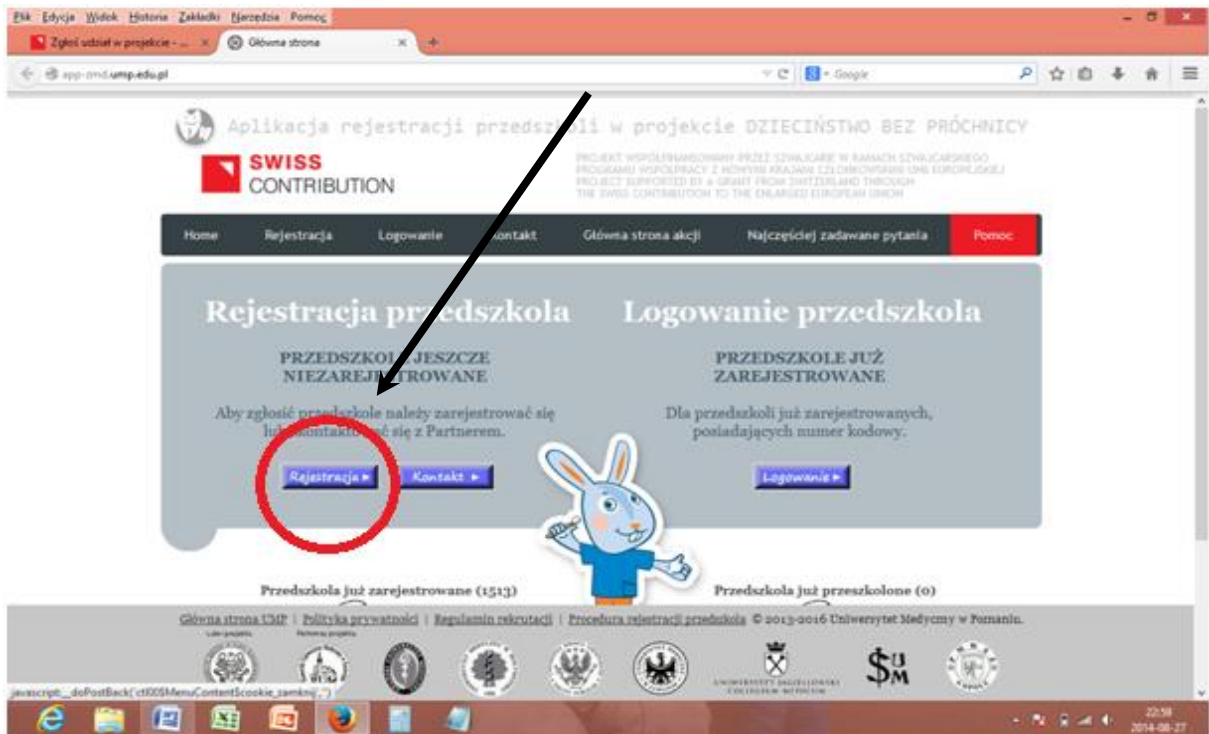
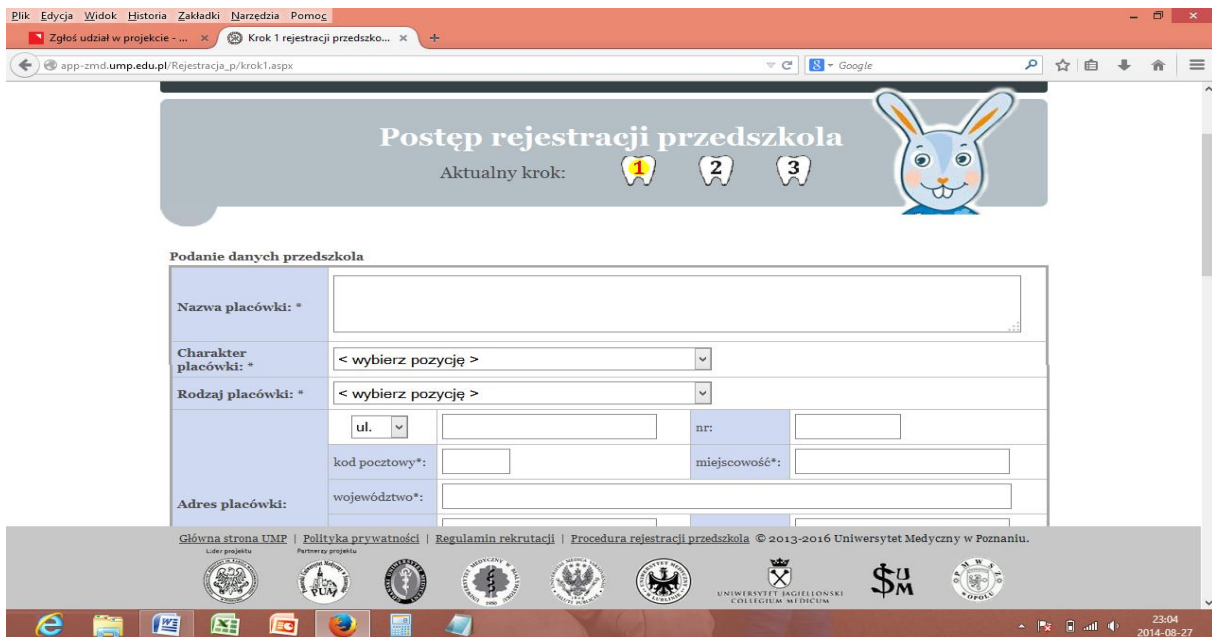


4. REJESTRACJA PRZEDSZKOLA- przedszkole jeszcze nie zarejestrowane:



KROK 1 – uzupełniamy formularz w wersji elektronicznej. Jeżeli dane wprowadzone są poprawnie to pojawia się zielony znak potwierdzenia

✓ Jeżeli dane są zapisane niepoprawnie pojawia się komunikat: Błąd wypełnienia formularza. Symbol ! pojawia się w polach gdzie trzeba wprowadzić poprawki. Po uzupełnieniu formularza klikamy DALEJ.



KROK 2 – zatwierdzamy dane w formularzu (jest możliwość cofnięcia się do Kroku 1 → przycisk popraw)

Uwagi:

Oświadczam, iż:

1. Dobrowolnie deklaruję uczestnictwo przedszkola w projekcie „Edukacja, promocja i profilaktyka w kierunku zdrowia jamy ustnej skierowana do małych dzieci, ich rodziców, opiekunów i wychowawców”,
2. Zostałem/am poinformowany/a, że Projekt jest dofinansowany przez Szwajcarię w ramach szwajcarskiego programu współpracy z nowymi krajami członkowskimi Unii Europejskiej,
3. Dane przedstawione w niniejszym formularzu są zgodne z prawdą,
4. Zapoznałem/am się z „Regulaminem Rekrutacji przedszkoli oraz osób zgłaszanych przez nie do projektu” (dostępny tutaj) i w imieniu przedszkola zobowiązuje się do jego przestrzegania w trakcie udziału przedszkola w Projekcie,
5. W przypadku zakwalifikowania przedszkola do Edukacji Bezpośredniej lub Pośredniej, zobowiązuje się przygotować i terminowo dostarczyć do odpowiedniego Partners Projektu wszystkie dokumenty, o których mowa w § 6 Regulaminu Rekrutacji,
6. Wyrażam zgodę na realizację na terenie przedszkola badań ewaluacyjnych w trakcie realizacji Projektu i po jego zakończeniu (tj. do 31 grudnia 2017 r.), zgodnie z wytycznymi dla Szwajcarii-Polskiego Programu Współpracy,
7. Wyrażam zgodę na przetwarzanie moich danych osobowych na potrzeby Projektu zgodnie z ustawą z dnia 29.08.1997r. o ochronie danych osobowych (Dz.U. z 2002r., Nr 101, poz. 926 z późn.) w zakresie koniecznym do prawidłowego przeprowadzenia rekrutacji, w celach promocji oraz ewaluacji Projektu. Oświadczam, iż zostałem/am poinformowany/a o prawie dostępu do treści i prawie ich poprawiania.

◀ Popraw **Zatwierdź ▶**

KROK 3 – potwierdzenie rejestracji (podane poniżej dane są przykładowe, pojawi się nazwa Państwa przedszkola, Państwa numer i podany wcześniej email)

Home Rejestracja Logowanie Kontakt Główna strona akcji Najczęściej zadawane pytania Pomoc

Postęp rejestracji przedszkola

Aktualny krok: 1 2 **3**

Potwierdzenie rejestracji

Dziękujemy za rejestrację przedszkola **Próba 2 Amieszka** do udziału w projekcie **DZIECIŃSTWO BEZ PRÓCHNICY!**

Nr kodowy przedszkola: **8698872058**. Zapamiętaj ten numer! Za jego pomocą będziesz mógł zalogować się do portalu.
Data wypełnienia formularza: 27.08.2014 23:32:52

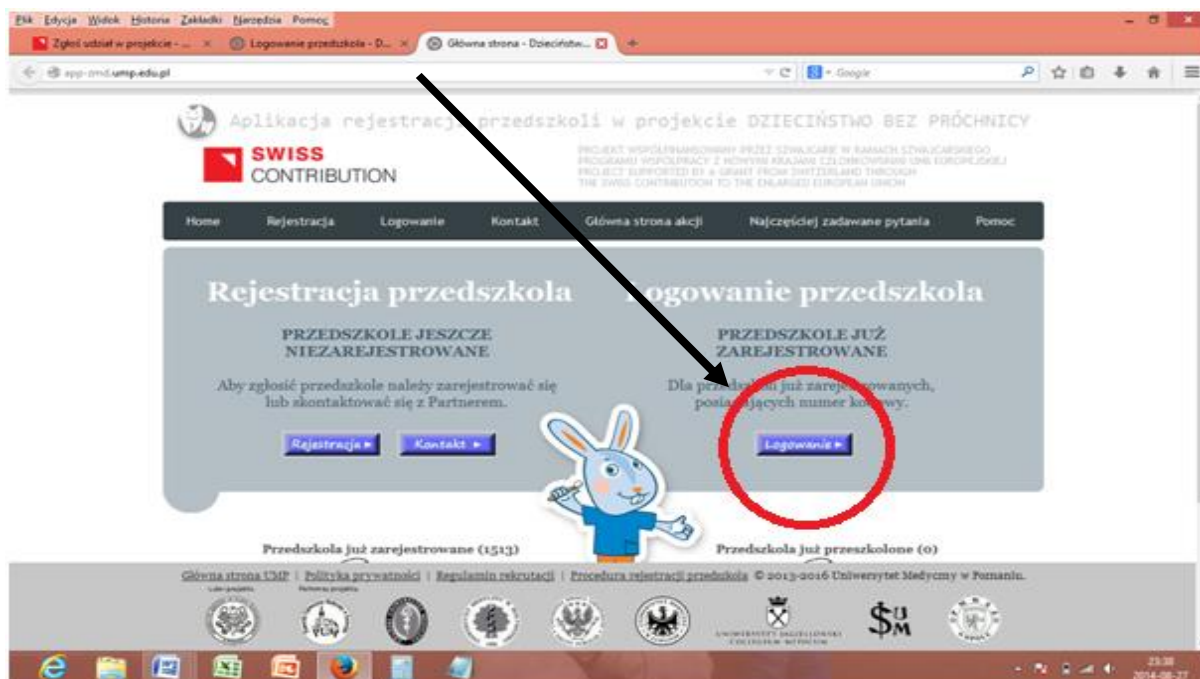
W celu pomyślnego zakończenia procesu rejestracji należy odebrać maila wysłanego pod adres: **agnieszka.szawara@gmail.com** oraz kliknąć na przesłany w nim link aktywacyjny. Po poprawnym aktywowaniu zostanie wysłany drugi email z dokumentami do pobrania, oraz możliwy będzie dostęp do logowania do portalu. Mail powinien przyjść w ciągu kilku-kilkunastu minut. Jeśli Państwo nie otrzymują maila, należy w pierwszej kolejności sprawdzić, czy nie trafił on do folderu poczty niechcianej (SPAM), jeśli go jednak nie będzie, należy skontaktować się z pomocą techniczną (przy pomocy przycisku „Pomoc” powyżej).

◀ Home **Logowanie ▶**

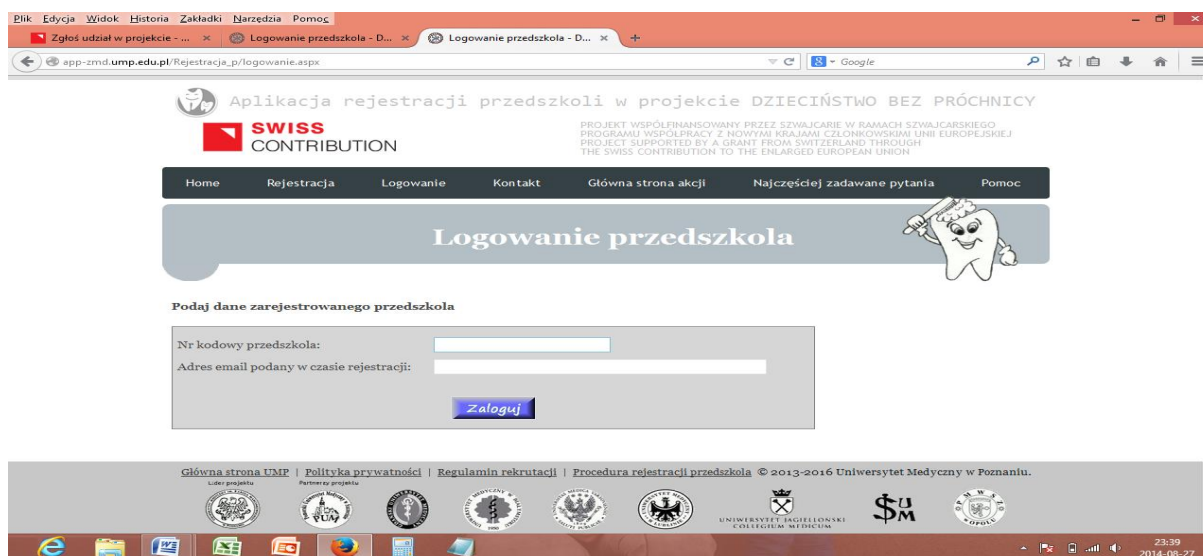
Po zatwierdzeniu formularza zostaje nadany nr kodowy przedszkola. Konieczne jest zapamiętanie tego numeru! Za jego pomocą można zalogować się do portalu.

W celu pomyślnego zakończenia procesu rejestracji należy odebrać maila wysłanego pod adres podany podczas rejestracji oraz kliknąć na przesłany w nim link aktywacyjny. Po poprawnym aktywowaniu zostanie wysłany drugi email z dokumentami do pobrania, oraz możliwy będzie dostęp do logowania do portalu. Mail powinien przyjść w ciągu kilku-kilkunastu minut. Jeśli Państwo nie otrzymają maila, należy w pierwszej kolejności sprawdzić, czy nie trafił on do folderu poczty niechcianej (SPAM), jeśli go jednak nie będzie, należy skontaktować się z pomocą techniczną (zakładka "Pomoc").

5. **LOGOWANIE** przedszkola (przedszkole już zarejestrowane)-wchodzimy na stronę projektu <http://app-zmd.ump.edu.pl/> :



W celu zalogowania się wpisujemy numer kodowy przedszkola, przesłany na emaila w wiadomości generowanej automatycznie przy rejestracji oraz adres e-mail, podany podczas rejestracji.



Osoba do kontaktu: Paulina Kapczyńska

Email: pkapczyńska@ump.edu.pl / tel. 61-8547657